 TROMS fylkeskommune ROMSSA fylkkasuohkan	Senja videregående skole	Dok.id.: 2.14.1.1.21		
Risikoanalyse - snorkling i fjæra		Dok.type: Generelt		
Versjon: 1.07	Skrevet av: Hans Arne Bjørglund	Gjelder fra: 04.09.2025	Godkjent av: Stein Erik Svendsen	Sidenr: 1 av 10

Risikoanalyse

Snorkling i fjæra

RI-2022/001



Beskrivelse.....	3
Oppsummering av risiko.....	4
Risikomatrise.....	5
Før tiltak.....	5
Etter tiltak.....	6
Risikomomenter.....	8
Tiltaksplan.....	9

Beskrivelse



TROMS fylkeskommune
ROMSSA fylkkasuohkan

Tittel Snorkling i fjæra

Sted .9.4.9 Naturbruk BLÅ

Ansvarlig Marita Eidissen

Status I arbeid

Dato utført

Formål

Sikre elevenes og lærenes sikkerhet ved snorkling i fjæra.

Beskrivelse

Elevene skal som en del av undervisningen drive med snorkling i fjæra for å se på dyrelivet, tang og tare i fjæra.

Avgrensninger / forutsetninger

Gjelder for all aktivitet i skolen regi.

Deltakere

Barbro Straumsnes

Oppsummering av risiko



Før tiltak

	D	L	Ø	O
1 Før aktivitet:	Orange	Orange	Red	Red
2 Ved oppstart av aktivitet:	Orange	Red	Red	Red
3 Under aktivitet:	Red	Orange	Red	Red
4 Etter aktivitet	Orange	Orange	Orange	Orange

Etter tiltak

	D	L	Ø	O
1 Før aktivitet:	Yellow	Yellow	Yellow	Yellow
2 Ved oppstart av aktivitet:	Yellow	Yellow	Yellow	Yellow
3 Under aktivitet:	Yellow	Yellow	Yellow	Yellow
4 Etter aktivitet	Green	Yellow	Green	Green

Endringer

	D	L	Ø	O
1 Før aktivitet:	Yellow arrow	Yellow arrow	Yellow arrow	Yellow arrow
2 Ved oppstart av aktivitet:	Yellow arrow	Yellow arrow	Yellow arrow	Yellow arrow
3 Under aktivitet:	Yellow arrow	Yellow arrow	Yellow arrow	Yellow arrow
4 Etter aktivitet	Green arrow	Yellow arrow	Green arrow	Green arrow



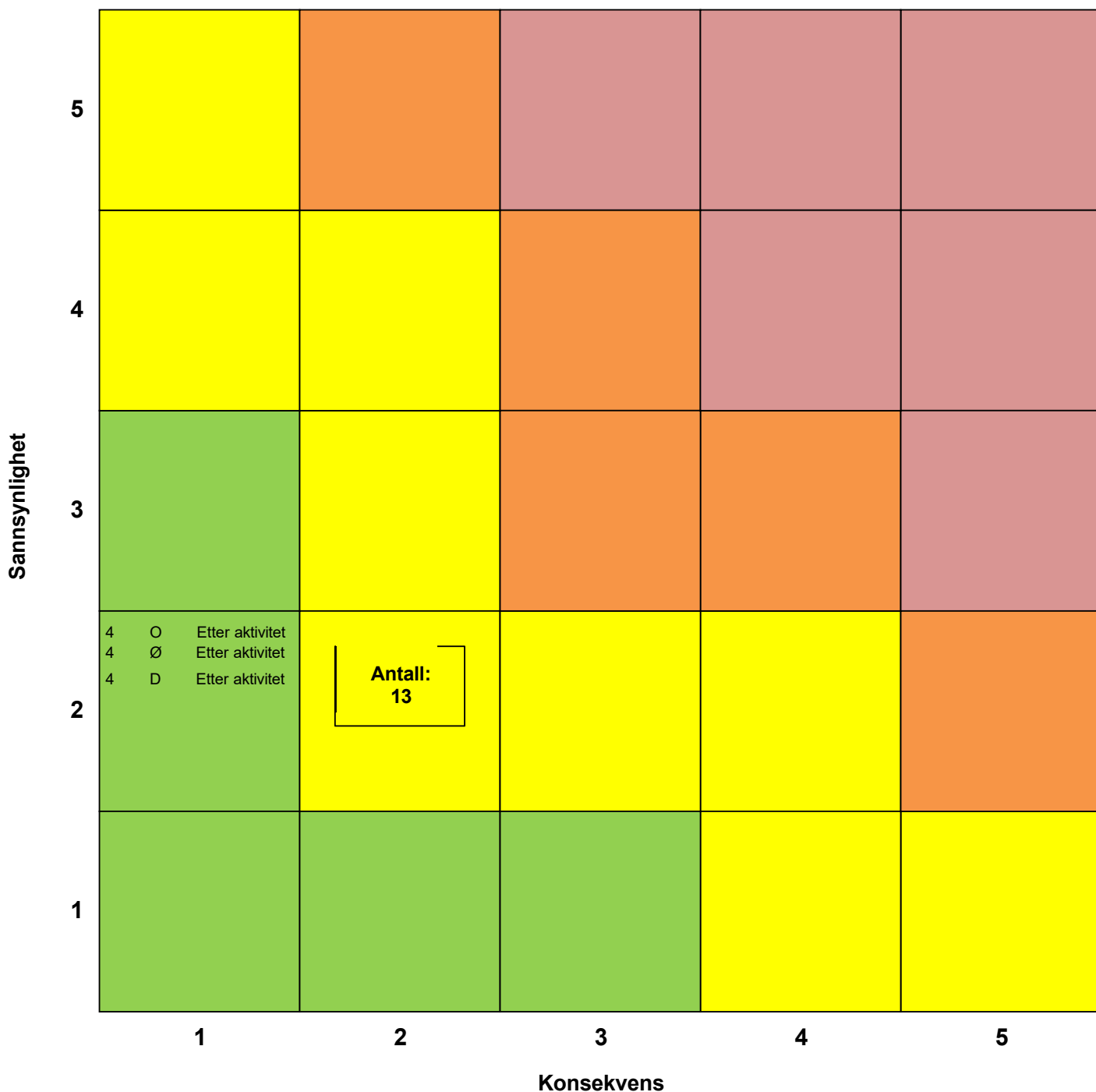
Før tiltak

Sannsynlighet	5					
	4		2 D Ved oppstart a 3 L Under aktivitet	2 Ø Ved oppstart a 2 L Ved oppstart a 3 Ø Under aktivitet 3 D Under aktivitet	2 O Ved oppstart a 3 O Under aktivitet	
	3		1 D Før aktivitet: 4 Ø Etter aktivitet 4 O Etter aktivitet 4 D Etter aktivitet 4 L Etter aktivitet	1 L Før aktivitet:	1 O Før aktivitet: 1 Ø Før aktivitet:	
	2					
	1					
		1	2	3	4	5
		<u>Konsekvens</u>				

D - Drift / tjenester
L - Lover / regler
Ø - Økonomi
O - Omdømme



Etter tiltak



- D - Drift / tjenester
- L - Lover / regler
- Ø - Økonomi
- O - Omdømme



Skala

Sannsynlighet: 1 - Meget liten
2 - Liten
3 - Moderat
4 - Stor
5 - Svært stor

Konsekvens: 1 - Ubetydelig
2 - Lav
3 - Moderat
4 - Alvorlig
5 - Svært alvorlig

1 Før aktivitet:

Beskrivelse

Ingen faste prosedyrer

Eksisterende tiltak

Forslag til nye tiltak

- Sjekke værmelding/været
- Finne drakter og utstyr som passer. Elevene pakker sin egen bag
- Teorigjennomgang på klasserommet: kameratsjekk, kameratredning, regler for aktivitet, påminnelse om hjerte-/lungeredning, tegn på drukning, atferd under aktivitet
-

Risikovurdering

	-- Før --	-- Etter --
Sannsynlighet	3	2
Konsekvenser		
Drift / tjenester	3	2
Lover / Regler	4	2
Økonomi	5	2
Omdømme	5	2

Vedtak

Tiltak iverksettes

2 Ved oppstart av aktivitet:

Beskrivelse

Ingen fastsatte prosedyrer

Eksisterende tiltak

Forslag til nye tiltak

- Alltid to lærere til stede
- Finne egnet plass justert ut fra dagens forhold (vær, elevgruppe o.l.)
- Påkledning av utstyr i samarbeid to og to
- Kameratsjekk på glidelåser og utstyr
- Lærer sjekker glidelåser og utstyr på samtlige elever

Risikovurdering

	-- Før --	-- Etter --
Sannsynlighet	4	2
Konsekvenser		
Drift / tjenester	3	2
Lover / Regler	4	2
Økonomi	4	2
Omdømme	5	2

Vedtak

Tiltak iverksettes



3 Under aktivitet:

Beskrivelse









Ingen fastlagt prosedyre

Eksisterende tiltak

Forslag til nye tiltak

- Alltid to lærere til stede, en i havet og en på land
- Læreren som er på land har redningsvest på seg og redningsline tilgjengelig, samt telefon.
- Læreren som er i havet har på seg redningsline
- Elevene er instruert til å holde seg i bevegelse og ikke ligge helt i ro i mer enn to minutter. Dette for å signalisere om at alt er i orden
- Elevene skal ikke utenfor mårbakken
- Elevene svømmer i samlet gruppe
- Vurdere forholdene og omgivelsene rundt kontinuerlig

Risikovurdering

	-- Før --	-- Etter --
Sannsynlighet	4	2
Konsekvenser		
Drift / tjenester	4 	2 
Lover / Regler	3 	2 
Økonomi	4 	2 
Omdømme	5 	2 

Vedtak

Tiltak iverksettes

4 Etter aktivitet

Beskrivelse









ingen prosedyre

Eksisterende tiltak

Forslag til nye tiltak

- Vask (I ferskvann) og sjekk av utstyr
- Evaluering av aktiviteten

Risikovurdering

	-- Før --	-- Etter --
Sannsynlighet	3	2
Konsekvenser		
Drift / tjenester	3 	1 
Lover / Regler	3 	2 
Økonomi	3 	1 
Omdømme	3 	1 

Vedtak

Tiltak iverksettes



1 Før aktivitet:

Vedtatt tiltak

Saksbehandler:

Frist:

Status:

Saksbehandler varsles

Gjennomført tiltak

2 Ved oppstart av aktivitet:

Vedtatt tiltak

Saksbehandler:

Frist:

Status:

Saksbehandler varsles

Gjennomført tiltak

3 Under aktivitet:

Vedtatt tiltak

Saksbehandler:

Frist:

Status:

Saksbehandler varsles

Gjennomført tiltak

4 Etter aktivitet

Vedtatt tiltak

Gjennomført tiltak

Saksbehandler: Frist:
Status: Saksbehandler varsle

Kryssreferanser

[2.14.3.1](#)

[Snorkling i fjæra - Prosedyre](#)

Eksterne referanser